



ArBrE

Fiche Technique

Durée du spectacle : 45 min

Public : à partir de 3 ans

Jauge : 120

Montage et déchargement : 3h30 (hors montage lumières) avec l'aide de deux personnes pendant 1h (au début)

Démontage et chargement : 2h00 (hors montage lumières) avec l'aide de deux personnes pendant 1h (à la fin)

Equipe de tournée : 2 comédiens et 1 technicien.ne (si les horaires le demandent)

Equipement

Salle occultée

Espace de jeu minimal :

8m x 8m

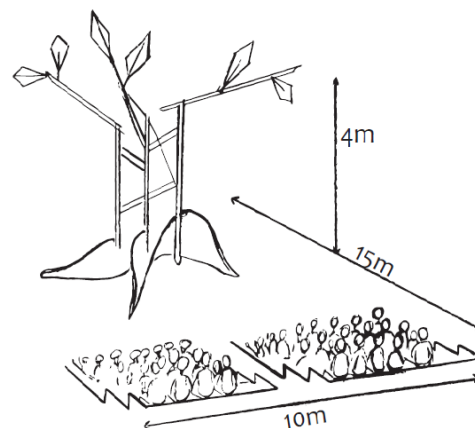
Surface totale avec le public : 10m x 15m

Hauteur minimale : 4m

Pour la lumière : voir plan de scène en annexe

Pour le son : la Cie est autonome. Elle nécessite une arrivée à l'avant-scène de 16A.

Catering : 1 menu sans gluten et 1 menu normal ; dans les loges, de l'eau et des fruits.






Pour toute question :

Maxime Membrive - 0478.92.12.85

maxime@quandjeseraigrande.be

Plan de scène « ArBre »

Légende

-  : Faces sur le canal 1 (#152)
-  : Profils sur le canal 2 et contres sur le canal 3 (#201)
-  : Blue lights
- HP : Speakers



FOND SALLE

